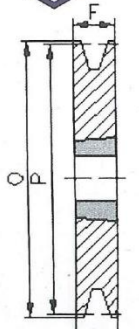
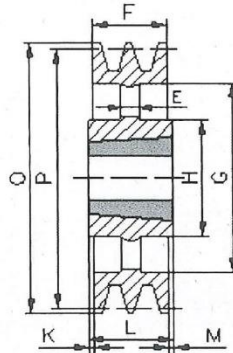




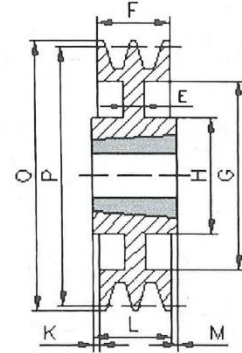
歐規錐套式三角皮帶輪



TYPE 0



TYPE 5



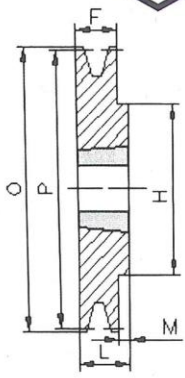
TYPE 7

SPB-1

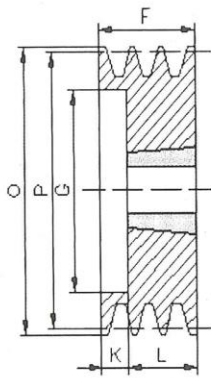
帶輪規格 SIZE	錐套規格 BUSH NO.	最大孔徑 MAX. BORE	溝槽型式 TYPE	節圓直徑 P (mm)	外圓直徑 O (mm)	DIMENSIONS(mm)					
						F	G	H	K	L	M
75*1	1008	25	2	75	82	25	36	—	3	22	—
80*1	1008	25	2	80	87	25	41	—	3	22	—
90*1	1210	32	0	90	97	25	—	—	—	25	—
100*1	1610	42	0	100	107	25	—	—	—	25	—
106*1	1610	42	0	106	113	25	—	—	—	25	—
112*1	1610	42	0	112	119	25	—	—	—	25	—
118*1	1610	42	0	118	125	25	—	—	—	25	—
125*1	1610	42	0	125	132	25	—	—	—	25	—
132*1	1610	42	0	132	139	25	—	—	—	25	—
140*1	1610	42	0	140	147	25	—	—	—	25	—
150*1	1610	42	0	150	157	25	—	—	—	25	—
160*1	1610	42	0	160	167	25	—	—	—	25	—
170*1	1610	42	0	170	177	25	—	—	—	25	—
180*1	1610	42	0	180	187	25	—	—	—	25	—
190*1	2012	50	7	190	197	25	147	100	0	32	7
200*1	2012	50	7	200	207	25	157	100	0	32	7
212*1	2012	50	5	212	219	25	169	95	0	32	7
224*1	2012	50	5	224	231	25	181	95	0	32	7
236*1	2012	50	5	236	243	25	193	95	0	32	7
250*1	2012	50	5	250	257	25	207	95	0	32	7
265*1	2012	50	5	265	272	25	222	95	0	32	7
280*1	2012	50	5	280	287	25	237	95	0	32	7
300*1	2012	50	5	300	307	25	257	100	0	32	7
315*1	2012	50	5	315	322	25	272	100	3.5	32	3.5
335*1	2517	60	5	335	342	25	292	120	10	45	10
355*1	3020	75	5	355	362	25	312	150	13	51	13
375*1	3020	75	5	375	382	25	332	150	13	51	13
400*1	3020	75	5	400	407	25	357	150	13	51	13
425*1	3020	75	5	425	432	25	382	150	13	51	13
450*1	3020	75	5	450	457	25	407	150	13	51	13
475*1	3020	75	5	475	482	25	432	150	13	51	13
500*1	3020	75	5	500	507	25	457	150	13	51	13
530*1	3020	75	5	530	537	25	487	150	13	51	13
560*1	3020	75	5	560	567	25	517	150	13	51	13
630*1	3020	75	5	630	637	25	587	150	13	51	13



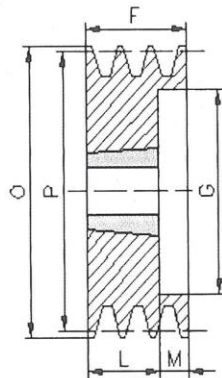
歐規錐套式三角皮帶輪



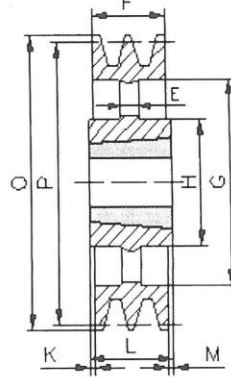
TYPE 1



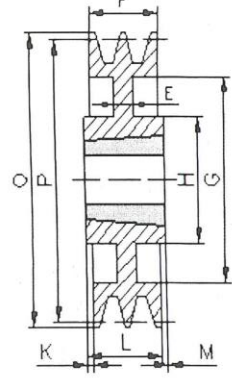
TYPE 2



TYPE 3



TYPE 5



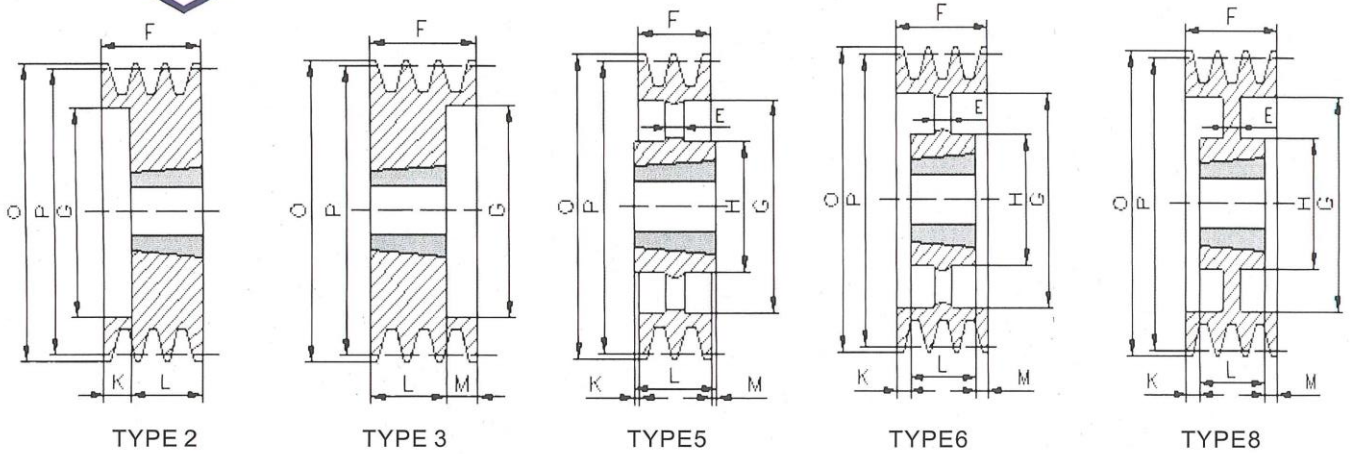
TYPE 7

SPB-2

帶輪規格 SIZE	錐套規格 BUSH NO.	最大孔徑 MAX. BORE	溝槽型式 TYPE	節圓直徑 P (mm)	外圓直徑 O (mm)	DIMENSIONS(mm)					
						F	G	H	K	L	M
80*2	1008	25	2	80	87	44	41	-	22	22	-
90*2	1210	32	2	90	97	44	50	-	19	25	-
100*2	1610	42	2	100	107	44	60	-	19	25	0
106*2	1610	42	2	106	113	44	65	-	19	25	0
112*2	1610	42	3	112	119	44	69	-	0	25	19
118*2	1610	42	3	118	125	44	75	-	0	25	19
125*2	2012	50	3	125	132	44	85	-	0	32	12
132*2	2012	50	3	132	139	44	89	-	0	32	12
140*2	2012	50	3	140	147	44	97	-	0	32	12
150*2	2012	50	3	150	157	44	107	-	0	32	12
160*2	2012	50	3	160	167	44	117	-	0	32	12
170*2	2012	50	3	170	177	44	127	-	0	32	12
180*2	2517	60	1	180	187	44	-	120	0	45	1
180*2-S	2012	50	3	180	187	44	137	-	0	32	12
190*2	2517	60	1	190	197	44	-	120	0	45	1
190*2-S	2012	50	8-S	190	197	44	147	95	0	32	12
200*2	2517	60	7	200	207	44	-	116	0	45	1
200*2-S	2012	50	8-S	200	207	44	157	95	0	32	12
212*2	2517	60	5	212	219	44	169	115	0.5	45	0.5
224*2	2517	60	5	224	231	44	181	115	0.5	45	0.5
236*2	2517	60	5	236	243	44	193	115	0.5	45	0.5
250*2	2517	60	5	250	257	44	207	115	0.5	45	0.5
265*2	2517	60	5	265	272	44	222	115	0.5	45	0.5
280*2	2517	60	5	280	287	44	237	115	0.5	45	0.5
300*2	2517	60	5	300	307	44	257	120	0.5	45	0.5
315*2	2517	60	5	315	322	44	272	120	0.5	45	0.5
335*2	2517	60	5	335	342	44	292	120	3.5	45	0.5
355*2	3020	75	5	355	362	44	312	150	3.5	51	3.5
375*2	3020	75	5	375	382	44	332	150	3.5	51	3.5
400*2	3020	75	5	400	407	44	357	150	3.5	51	3.5
425*2	3020	75	5	425	432	44	382	150	3.5	51	3.5
450*2	3020	75	5	450	457	44	407	150	3.5	51	3.5
475*2	3020	75	5	475	482	44	432	150	3.5	51	3.5
500*2	3020	75	5	500	507	44	457	150	3.5	51	3.5
530*2	3020	75	5	530	537	44	487	150	3.5	51	3.5
560*2	3020	75	5	560	567	44	517	150	3.5	51	3.5
630*2	3020	75	5	630	637	44	587	150	3.5	51	3.5



歐規錐套式三角皮帶輪

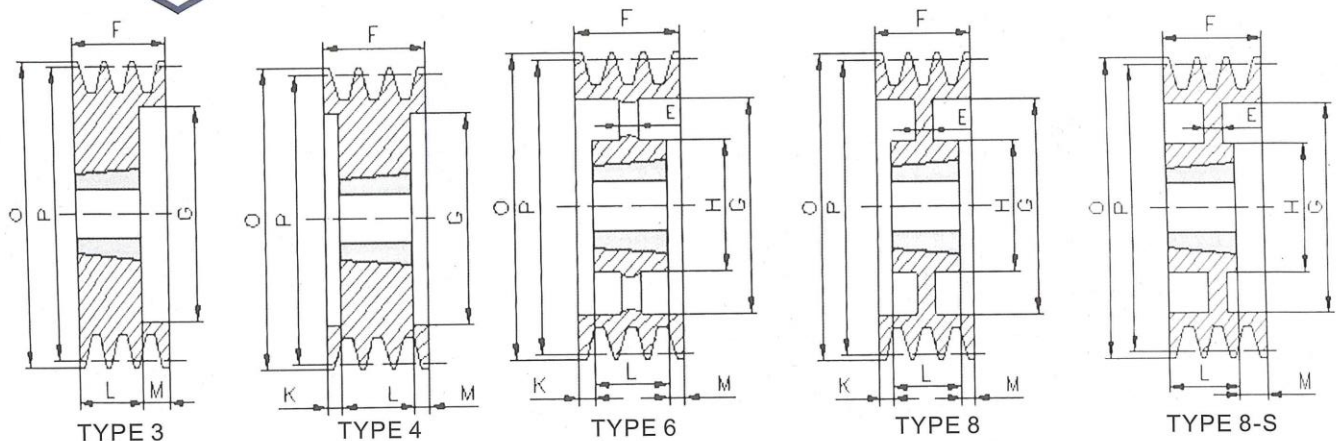


SPB-3

帶輪規格 SIZE	錐套規格 BUSH NO.	最大孔徑 MAX. BORE	溝槽型式 TYPE	節圓直徑 P (mm)	外圓直徑 O (mm)	DIMENSIONS (mm)					
						F	G	H	K	L	M
100*3	1610	42	2	100	107	63	60	—	38	25	0
106*3	1610	42	2	106	113	63	65	—	38	25	0
112*3	1610	42	3	112	119	63	69	—	0	25	38
118*3	1610	42	3	118	125	63	75	—	0	25	38
125*3	2012	50	3	125	132	63	84	—	0	32	31
132*3	2012	50	3	132	139	63	89	—	0	32	31
140*3	2012	50	3	140	147	63	97	—	0	32	31
150*3	2517	60	3	150	157	63	107	—	0	45	18
160*3	2517	60	3	160	167	63	117	—	0	45	18
170*3	2517	60	3	170	177	63	127	—	0	45	18
180*3	2517	60	3	180	187	63	137	—	0	45	18
190*3	2517	60	3	190	197	63	147	—	0	45	18
200*3	2517	60	8-S	200	207	63	157	110	0	45	18
212*3	2517	60	8-S	212	219	63	169	110	0	45	18
224*3	2517	60	6	224	231	63	181	120	9	45	9
236*3	2517	60	6	236	243	63	193	115	9	45	9
250*3	3020	75	6	250	257	63	207	145	6	51	6
265*3	3020	75	6	265	272	63	222	150	6	51	6
280*3	3020	75	6	280	287	63	237	150	6	51	6
300*3	3020	75	6	300	307	63	257	150	6	51	6
315*3	3020	75	6	315	322	63	272	150	6	51	6
335*3	3020	75	6	335	342	63	292	150	6	51	6
355*3	3020	75	6	355	362	63	312	150	6	51	6
375*3	3525	95	5	375	382	63	332	170	1	65	1
400*3	3525	95	5	400	407	63	357	170	1	65	1
425*3	3525	95	5	425	432	63	382	170	1	65	1
450*3	3525	95	5	450	457	63	407	170	1	65	1
475*3	3525	95	5	475	482	63	432	170	1	65	1
500*3	3525	95	5	500	507	63	457	170	1	65	1
530*3	3525	95	5	530	537	63	487	170	1	65	1
560*3	3525	95	5	560	567	63	517	170	1	65	1
630*3	3525	95	5	630	637	63	587	170	1	65	1
710*3	3525	95	5	710	717	63	667	170	1	65	1
800*3	3525	95	5	800	807	63	757	170	1	65	1
900*3	3525	95	5	900	907	63	857	170	1	65	1
1000*3	4030	100	5	1000	1007	63	957	200	6.5	76	6.5
1250*3	4535	110	5	1250	1257	63	1207	225	13	89	13



歐規錐套式三角皮帶輪

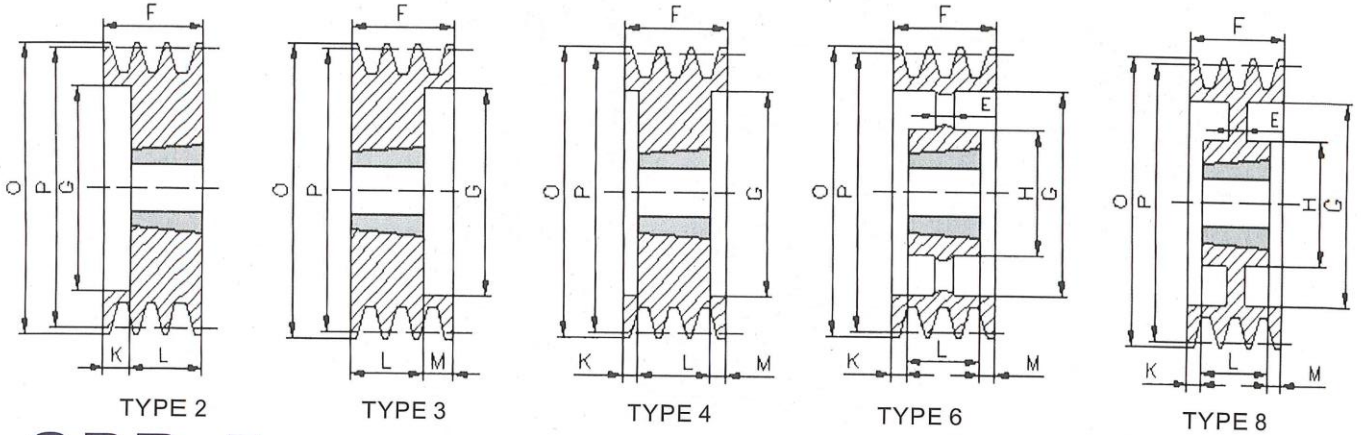


SPB-4

帶輪規格 SIZE	錐套規格 BUSH NO.	最大孔徑 MAX. BORE	溝槽型式 TYPE	節圓直徑 P (mm)	外圓直徑 O (mm)	DIMENSIONS(mm)					
						F	G	H	K	L	M
100*4	1210	32	4	100	107	82	60	—	28.5	25	28.5
106*4	1610	42	4	106	113	82	68	—	28.5	25	28.5
112*4	1610	42	4	112	119	82	69	—	28.5	25	28.5
118*4	1610	42	4	118	125	82	75	—	28.5	25	28.5
125*4	2012	50	4	125	132	82	85	—	25	32	25
132*4	2012	50	4	132	139	82	89	—	25	32	25
140*4	2517	60	4	140	147	82	100	—	18.5	45	18.5
150*4	2517	60	4	150	157	82	107	—	18.5	45	18.5
160*4	2517	60	4	160	167	82	117	—	18.5	45	18.5
170*4	2517	60	4	170	177	82	127	—	18.5	45	18.5
170*4-S	2517	60	3	170	177	82	127	—	0	45	37
180*4	2517	60	4	180	187	82	137	—	18.5	45	18.5
180*4-S	2517	60	3	180	187	82	137	—	0	45	37
190*4	2517	60	4	190	197	82	147	—	18.5	45	18.5
190*4-S	2517	60	3	190	197	82	147	—	0	45	37
200*4	3020	75	3	200	207	82	157	—	0	51	31
212*4	3020	75	3	212	219	82	169	—	0	51	31
224*4	3020	75	3	224	231	82	181	—	0	51	31
236*4	3020	75	3	236	243	82	193	—	0	51	31
250*4	3020	75	8	250	257	82	207	150	15.5	51	15.5
250*4-S	3020	75	8-S	250	257	82	207	150	0	51	31
265*4	3020	75	6	265	272	82	222	150	15.5	51	15.5
265*4-S	3020	75	8-S	265	272	82	222	150	0	51	31
280*4	3020	75	6	280	287	82	237	150	15.5	51	15.5
280*4-S	3020	75	8-S	280	287	82	237	150	0	51	31
300*4	3525	95	6	300	307	82	257	170	8.5	65	8.5
315*4	3525	95	6	315	322	82	272	170	8.5	65	8.5
335*4	3525	95	6	335	342	82	292	170	8.5	65	8.5
355*4	3525	95	6	355	362	82	312	170	8.5	65	8.5
375*4	3525	95	6	375	382	82	332	170	8.5	65	8.5
400*4	3525	95	6	400	407	82	357	170	8.5	65	8.5
425*4	3525	95	6	425	432	82	382	170	8.5	65	8.5
450*4	3525	95	6	450	457	82	407	170	8.5	65	8.5
475*4	3525	95	6	475	482	82	432	170	8.5	65	8.5
500*4	3525	95	6	500	507	82	457	170	8.5	65	8.5
530*4	3525	95	6	530	537	82	487	170	8.5	65	8.5
560*4	3525	95	6	560	567	82	517	170	8.5	65	8.5
630*4	3525	95	6	630	637	82	587	170	8.5	65	8.5
710*4	3525	95	6	710	717	82	667	170	8.5	65	8.5
800*4	4030	100	6	800	807	82	757	200	3	76	3
900*4	4030	100	6	900	907	82	857	200	3	76	3
1000*4	4030	100	6	1000	1007	82	957	200	3	76	3
1250*4	4535	110	6	1250	1257	82	1207	225	3.5	89	3.5



歐規錐套式三角皮帶輪

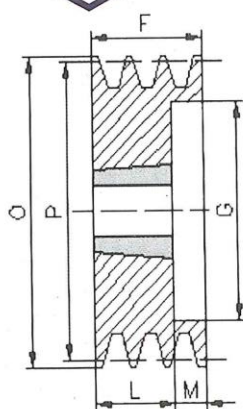


SPB-5

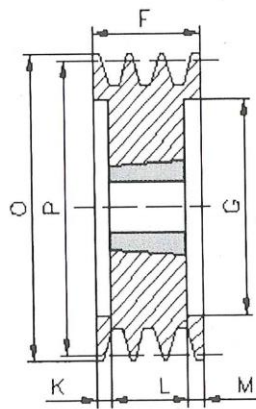
帶輪規格 SIZE	錐套規格 BUSH NO.	最大孔徑 MAX. BORE	溝槽型式 TYPE	節圓直徑 P (mm)	外圓直徑 O (mm)	DIMENSIONS(mm)					
						F	G	H	K	L	M
100*5	1210	32	4	100	107	101	60	—	38	25	38
106*5	1610	42	4	106	113	101	68	—	38	25	38
112*5	1610	42	4	112	119	101	69	—	38	25	38
118*5	1610	42	4	118	125	101	75	—	38	25	38
125*5	2012	50	2	125	132	101	85	—	0	32	69
132*5	2517	60	2	132	139	101	92	—	56	45	0
140*5	2517	60	4	140	147	101	100	—	28	45	28
150*5	2517	60	4	150	157	101	107	—	28	45	28
160*5	2517	60	4	160	167	101	117	—	28	45	28
160*5-S	2517	60	3	160	167	101	117	—	0	45	56
170*5	3020	75	4	170	177	101	127	—	25	51	25
170*5-S	3020	75	3	170	177	101	127	—	0	51	50
180*5	3020	75	4	180	187	101	137	—	25	51	25
180*5-S	3020	75	3	180	187	101	137	—	0	51	50
190*5	3020	75	4	190	197	101	147	—	25	51	25
190*5-S	3020	75	3	190	197	101	147	—	0	51	50
200*5	3020	75	4	200	207	101	157	—	25	51	25
200*5-S	3020	75	3	200	207	101	157	—	0	51	50
212*5	3020	75	4	212	219	101	169	—	25	51	25
212*5-S	3020	75	3	212	219	101	169	—	0	51	50
224*5	3020	75	4	224	231	101	181	—	25	51	25
224*5-S	3020	75	3	224	231	101	181	—	0	51	50
236*5	3525	95	4	236	243	101	193	—	18	65	18
250*5	3525	95	4	250	257	101	207	—	18	65	18
265*5	3525	95	8	265	272	101	222	170	18	65	18
280*5	3525	95	8	280	287	101	237	170	18	65	18
300*5	3525	95	8	300	307	101	257	170	18	65	18
315*5	3525	95	8	315	322	101	272	170	18	65	18
335*5	3525	95	6	335	342	101	292	170	18	65	18
355*5	3525	95	6	355	362	101	312	170	18	65	18
375*5	3525	95	6	375	382	101	332	170	18	65	18
400*5	3525	95	6	400	407	101	357	170	18	65	18
425*5	3525	95	6	425	432	101	382	170	18	65	18
450*5	3525	95	6	450	457	101	407	170	18	65	18
475*5	3525	95	6	475	482	101	432	170	18	65	18
500*5	3525	95	6	500	507	101	457	170	18	65	18
530*5	3525	95	6	530	537	101	487	170	18	65	18
560*5	3525	95	6	560	567	101	517	170	18	65	18
630*5	3525	95	6	630	637	101	587	170	18	65	18
710*5	4030	100	6	710	717	101	667	200	12.5	76	12.5
800*5	4030	100	6	800	807	101	757	200	12.5	76	12.5
900*5	4535	110	6	900	907	101	857	225	6	89	6
1000*5	4535	110	6	1000	1007	101	957	225	6	89	6
1250*5	4535	110	6	1250	1257	101	1207	225	6	89	6



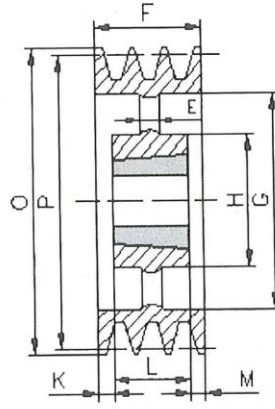
歐規錐套式三角皮帶輪



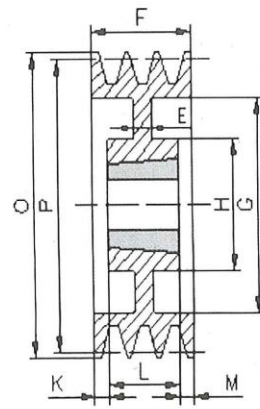
TYPE 3



TYPE 4



TYPE 6



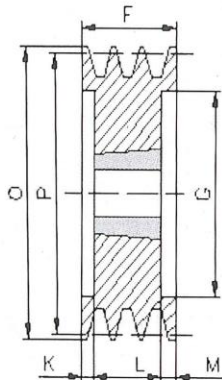
TYPE 8

SPB-6

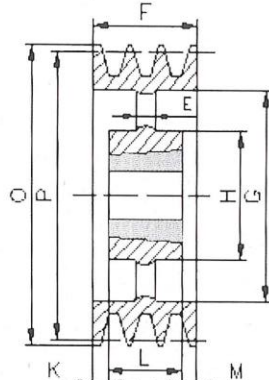
帶輪規格 SIZE	錐套規格 BUSH NO.	最大孔徑 MAX. BORE	溝槽型式 TYPE	節圓直徑 P (mm)	外圓直徑 O (mm)	DIMENSIONS(mm)					
						F	G	H	K	L	M
100*6	1210	32	4	100	107	120	60	—	47.5	25	47.5
106*6	1615	42	4	106	113	120	68	—	41	38	41
112*6	1615	42	4	112	119	120	69	—	41	38	41
118*6	1615	42	4	118	125	120	75	—	41	38	41
125*6	2012	50	4	125	132	120	85	—	44	32	44
132*6	2012	50	4	132	139	120	89	—	44	32	44
140*6	2517	60	4	140	147	120	100	—	37.5	45	37.5
150*6	2517	60	4	150	157	120	107	—	37.5	45	37.5
160*6	2517	75	4	160	167	120	117	—	34.5	51	34.5
160*6-S	2517	75	3	160	167	120	117	—	0	51	69
170*6	3020	75	4	170	177	120	127	—	34.5	51	34.5
170*6-S	3020	75	3	170	177	120	127	—	0	51	69
180*6	3020	75	4	180	187	120	137	—	34.5	51	34.5
180*6-S	3020	75	3	180	187	120	137	—	0	51	69
190*6	3020	75	4	190	197	120	147	—	34.5	51	34.5
190*6-S	3020	75	3	190	197	120	147	—	0	51	69
200*6	3020	75	4	200	207	120	157	—	34.5	51	34.5
200*6-S	3020	75	3	200	207	120	157	—	0	51	69
212*6	3525	95	3	212	219	120	169	—	0	65	55
224*6	3525	95	3	224	231	120	181	—	0	65	55
236*6	3525	95	3	236	243	120	193	—	0	65	55
250*6	3525	95	3	250	257	120	207	—	0	65	55
265*6	3525	95	3	265	272	120	222	—	0	65	55
280*6	3525	95	8	280	287	120	237	170	27.5	65	27.5
300*6	3525	95	8	300	307	120	257	170	27.5	65	27.5
315*6	3525	95	8	315	322	120	272	170	27.5	65	27.5
335*6	3525	95	6	335	342	120	292	170	27.5	65	27.5
355*6	3525	95	6	355	362	120	312	170	27.5	65	27.5
375*6	3525	95	6	375	382	120	332	170	27.5	65	27.5
400*6	3525	95	6	400	407	120	357	170	27.5	65	27.5
425*6	3525	95	6	425	432	120	382	170	27.5	65	27.5
450*6	3525	95	6	450	457	120	407	170	27.5	65	27.5
475*6	4030	100	6	475	482	120	432	200	22	76	22
500*6	4030	100	6	500	507	120	457	200	22	76	22
530*6	4030	100	6	530	537	120	487	200	22	76	22
560*6	4030	100	6	560	567	120	517	200	22	76	22
630*6	4030	100	6	630	637	120	587	200	22	76	22
710*6	4030	100	6	710	717	120	667	200	22	76	22
800*6	4535	110	6	800	807	120	757	225	15.5	89	15.5
900*6	4535	110	6	900	907	120	857	225	15.5	89	15.5
1000*6	4535	110	6	1000	1007	120	957	225	15.5	89	15.5
1250*6	5040	125	6	1250	1257	120	1207	245	9	102	9



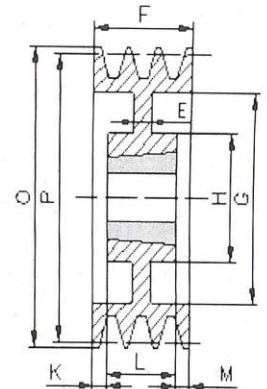
歐規錐套式三角皮帶輪



TYPE 4



TYPE 6



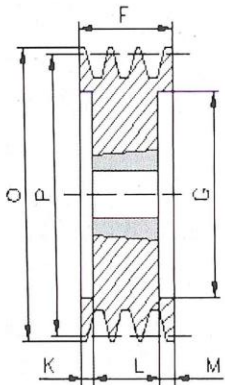
TYPE 8

SPB-8

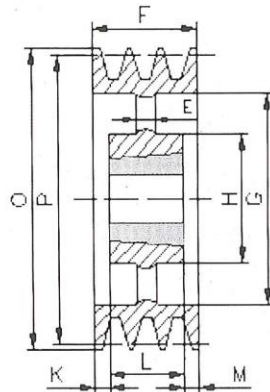
帶輪規格 SIZE	錐套規格 BUSH NO.	最大孔徑 MAX. BORE	溝槽型式 TYPE	節圓直徑 P (mm)	外圓直徑 O (mm)	DIMENSIONS(mm)					
						F	G	H	K	L	M
140*8	2517	60	4	140	147	158	97	—	56.5	45	56.5
150*8	2517	60	4	150	157	158	107	—	56.5	45	56.5
160*8	2517	75	4	160	167	158	117	—	53.5	51	53.5
170*8	3020	75	4	170	177	158	127	—	53.5	51	53.5
180*8	3020	75	4	180	187	158	137	—	53.5	51	53.5
190*8	3020	75	4	190	197	158	147	—	53.5	51	53.5
200*8	3525	95	4	200	207	158	157	—	46.5	65	46.5
212*8	3525	95	4	212	219	158	169	—	46.5	65	46.5
224*8	3525	95	4	224	231	158	181	—	46.5	65	46.5
236*8	3525	95	4	236	243	158	193	—	46.5	65	46.5
250*8	3525	95	4	250	257	158	207	—	46.5	65	46.5
265*8	3525	95	4	265	272	158	222	—	46.5	65	46.5
280*8	3525	95	8	280	287	158	237	170	46.5	65	46.5
300*8	3525	95	8	300	307	158	257	170	46.5	65	46.5
315*8	3525	95	8	315	322	158	272	170	46.5	65	46.5
335*8	3525	95	8	335	342	158	292	170	46.5	65	46.5
355*8	3525	95	8	355	362	158	312	170	46.5	65	46.5
375*8	3525	95	8	375	382	158	332	170	46.5	65	46.5
400*8	4030	100	6	400	407	158	357	200	41	76	41
425*8	4030	100	6	425	432	158	382	200	41	76	41
450*8	4030	100	6	450	457	158	407	200	41	76	41
475*8	4030	100	6	475	482	158	432	200	41	76	41
500*8	4030	100	6	500	507	158	457	200	41	76	41
530*8	4030	100	6	530	537	158	487	200	41	76	41
560*8	4535	110	6	560	567	158	517	225	34.5	89	34.5
630*8	4535	110	6	630	637	158	587	225	34.5	89	34.5
710*8	4535	110	6	710	717	158	667	225	34.5	89	34.5
800*8	4535	110	6	800	807	158	757	225	34.5	89	34.5
900*8	4535	110	6	900	907	158	857	225	34.5	89	34.5
1000*8	5040	125	6	1000	1007	158	957	245	28	102	28
1250*8	5050	125	6	1250	1257	158	1207	245	28	102	28



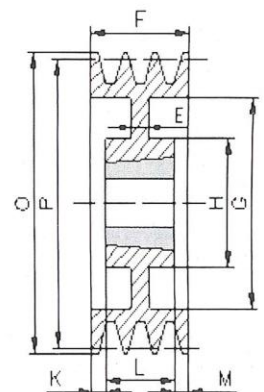
歐規錐套式三角皮帶輪



TYPE 4



TYPE 6



TYPE 8

SPB-10

帶輪規格 SIZE	錐套規格 BUSH NO.	最大孔徑 MAX. BORE	溝槽型式 TYPE	節圓直徑 P (mm)	外圓直徑 O (mm)	DIMENSIONS(mm)					
						F	G	H	K	L	M
224*10	3525	95	4	224	231	196	181	—	65.5	65	65.5
236*10	3525	95	4	236	243	196	193	—	65.5	65	65.5
250*10	3525	95	4	250	257	196	207	—	65.5	65	65.5
265*10	3525	95	4	265	272	196	222	—	65.5	65	65.5
280*10	3525	95	4	280	287	196	237	—	65.5	65	65.5
300*10	3525	95	8	300	307	196	257	—	65.5	65	65.5
315*10	3525	95	8	315	322	196	272	170	65.5	65	65.5
335*10	4030	100	8	335	342	196	292	200	60	76	60
355*10	4030	100	8	355	362	196	312	200	60	76	60
375*10	4030	100	8	375	382	196	332	200	60	76	60
400*10	4030	100	6	400	407	196	357	200	60	76	60
425*10	4030	100	6	425	432	196	382	200	60	76	60
450*10	4535	110	6	450	457	196	407	225	53.5	89	53.5
475*10	4535	110	6	475	482	196	432	225	53.5	89	53.5
500*10	4535	110	6	500	507	196	457	225	53.5	89	53.5
530*10	4535	110	6	530	537	196	487	225	53.5	89	53.5
560*10	4535	110	6	560	567	196	517	225	53.5	89	53.5
630*10	4535	110	6	630	637	196	587	225	53.5	89	53.5
710*10	4535	110	6	710	717	196	667	225	53.5	89	53.5
800*10	4535	110	6	800	807	196	757	225	53.5	89	53.5
900*10	5040	125	6	900	907	196	857	245	47	102	47
1000*10	5040	125	6	1000	1007	196	957	245	47	102	47
1250*10	5040	125	6	1250	1257	196	1207	245	47	102	47