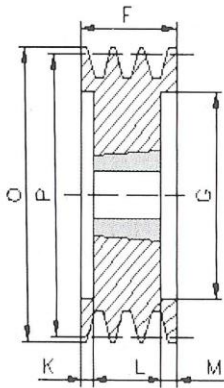
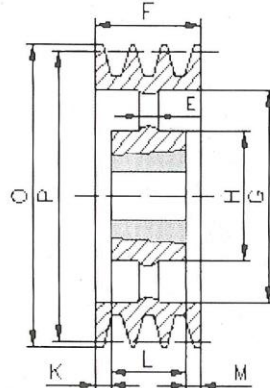




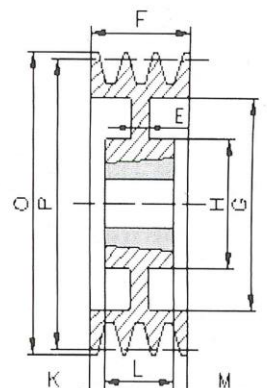
歐規錐套式三角皮帶輪



TYPE 4



TYPE 6



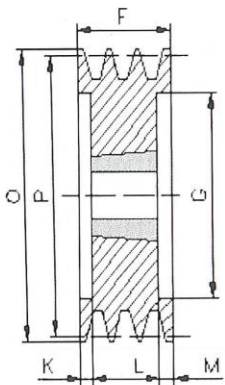
TYPE 8

SPC-3

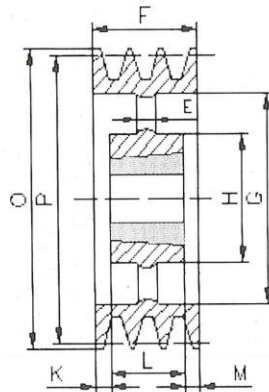
帶輪規格 SIZE	錐套規格 BUSH NO.	最大孔徑 MAX. BORE	溝槽型式 TYPE	節圓直徑 P (mm)	外圓直徑 O (mm)	DIMENSIONS(mm)					
						F	G	H	K	L	M
150*3	2517	60	4	150	160	85	100	—	20	45	20
160*3	2517	60	4	160	170	85	110	—	20	45	20
180*3	2517	60	4	180	190	85	130	—	20	45	20
190*3	2517	60	4	190	200	85	140	—	20	45	20
200*3	2517	60	4	200	210	85	150	—	20	45	20
212*3	3020	75	4	212	222	85	162	—	17	51	17
224*3	3020	75	4	224	234	85	174	—	17	51	17
236*3	3020	75	4	236	246	85	186	—	17	51	17
250*3	3020	75	4	250	260	85	200	—	17	51	17
265*3	3525	95	4	265	275	85	215	—	10	65	10
280*3	3525	95	4	280	290	85	230	—	10	65	10
300*3	3525	95	8	300	310	85	250	170	10	65	10
315*3	3525	95	8	315	325	85	265	170	10	65	10
335*3	3525	95	6	335	345	85	285	170	10	65	10
355*3	3525	95	6	355	365	85	305	170	10	65	10
375*3	3525	95	6	375	385	85	325	170	10	65	10
400*3	3525	95	6	400	410	85	350	170	10	65	10
425*3	3525	95	6	425	435	85	375	170	10	65	10
450*3	3525	95	6	450	460	85	400	170	10	65	10
475*3	3525	95	6	475	485	85	425	170	10	65	10
500*3	3525	95	6	500	510	85	450	170	10	65	10
530*3	3525	95	6	530	540	85	480	170	10	65	10
560*3	3525	95	6	560	570	85	510	170	10	65	10
630*3	4030	100	6	630	640	85	580	200	4.5	76	4.5
710*3	4030	100	6	710	720	85	660	200	4.5	76	4.5
800*3	4535	110	6	800	810	85	750	225	2	89	2
900*3	4535	110	6	900	910	85	850	225	2	89	2
1000*3	5040	125	6	1000	1010	85	950	245	8.5	102	8.5
1120*3	5040	125	6	1120	1130	85	1070	245	8.5	102	8.5
1250*3	5040	125	6	1250	1260	85	1200	245	8.5	102	8.5



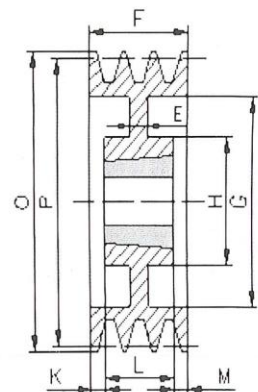
歐規錐套式三角皮帶輪



TYPE 4



TYPE 6



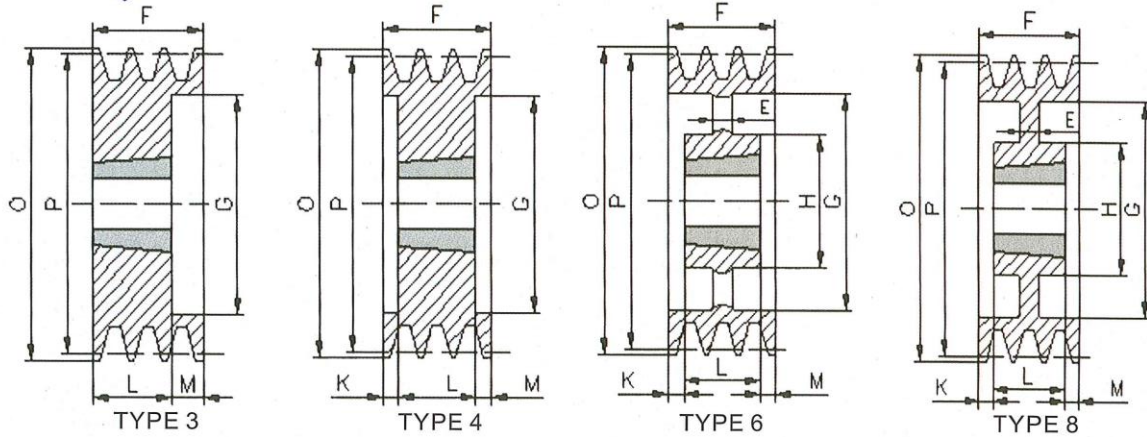
TYPE 8

SPC-4

帶輪規格 SIZE	錐套規格 BUSH NO.	最大孔徑 MAX.BORE	溝槽型式 TYPE	節圓直徑 P (mm)	外圓直徑 O (mm)	DIMENSIONS(mm)					
						F	G	H	K	L	M
180*4	2517	60	4	180	190	111	130	—	33	45	33
190*4	2517	60	4	190	200	111	140	—	33	45	33
200*4	3020	75	4	200	210	111	150	—	30	51	30
212*4	3020	75	4	212	222	111	162	—	30	51	30
224*4	3525	95	4	224	234	111	174	—	23	65	23
236*4	3525	95	4	236	246	111	186	—	23	65	23
250*4	3525	95	4	250	260	111	200	—	23	65	23
265*4	3525	95	4	265	275	111	215	—	23	65	23
280*4	3525	95	4	280	290	111	230	—	23	65	23
300*4	3525	95	8	300	310	111	250	170	23	65	23
315*4	3525	95	8	315	325	111	265	170	23	65	23
335*4	3525	95	6	335	345	111	285	170	23	65	23
355*4	3525	95	6	355	365	111	305	170	23	65	23
375*4	3525	95	6	375	385	111	325	170	23	65	23
400*4	3525	95	6	400	410	111	350	170	23	65	23
425*4	3525	95	6	425	435	111	375	170	23	65	23
450*4	3525	95	6	450	460	111	400	170	23	65	23
475*4	3525	95	6	475	485	111	425	170	23	65	23
500*4	3525	95	6	500	510	111	450	170	23	65	23
530*4	3525	95	6	530	540	111	480	170	23	65	23
560*4	4030	100	6	560	570	111	510	200	17.5	76	17.5
630*4	4535	110	6	630	640	111	580	225	11	89	11
710*4	4535	110	6	710	720	111	660	225	11	89	11
800*4	5040	125	6	800	810	111	750	245	4.5	102	4.5
900*4	5040	125	6	900	910	111	850	245	4.5	102	4.5
1000*4	5040	125	6	1000	1010	111	950	245	4.5	102	4.5
1120*4	5040	125	6	1120	1130	111	1070	245	4.5	102	4.5
1250*4	5040	125	6	1250	1260	111	1200	245	4.5	102	4.5



歐規錐套式三角皮帶輪

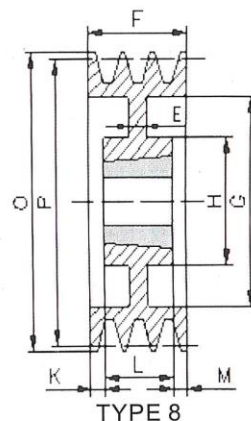
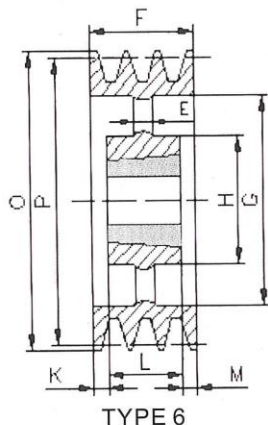
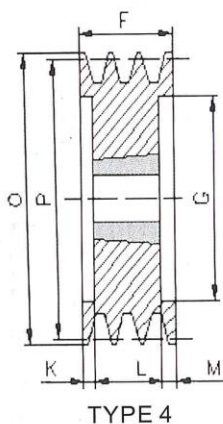


SPC-5

帶輪規格 SIZE	錐套規格 BUSH NO.	最大孔徑 MAX. BORE	溝槽型式 TYPE	節圓直徑 P (mm)	外圓直徑 O (mm)	DIMENSIONS(mm)					
						F	G	H	K	L	M
180*5	3020	75	4	180	190	136	130	—	42.5	51	42.5
190*5	3020	75	4	190	200	136	140	—	42.5	51	42.5
200*5	3525	95	4	200	210	136	150	—	35.5	65	35.5
212*5	3525	95	4	212	222	136	162	—	35.5	65	35.5
224*5	3525	95	4	224	234	136	174	—	35.5	65	35.5
224*5-S	3525	95	3	224	234	136	174	—	0	65	71
236*5	3525	95	4	236	246	136	186	—	35.5	65	35.5
250*5	3525	95	4	250	260	136	200	—	35.5	65	35.5
265*5	3525	95	4	265	275	136	215	—	35.5	65	35.5
280*5	3525	95	4	280	290	136	230	—	35.5	65	35.5
300*5	3525	95	8	300	310	136	250	170	35.5	65	35.5
315*5	3525	95	8	315	325	136	265	170	35.5	65	35.5
335*5	3525	95	6	335	345	136	285	170	35.5	65	35.5
355*5	3525	95	6	355	365	136	305	170	35.5	65	35.5
375*5	3525	95	6	375	385	136	325	170	35.5	65	35.5
400*5	3525	95	6	400	410	136	350	170	35.5	65	35.5
425*5	3525	95	6	425	435	136	375	170	35.5	65	35.5
450*5	4030	100	6	450	460	136	400	200	30	76	30
475*5	4030	100	6	475	485	136	425	200	30	76	30
500*5	4030	100	6	500	510	136	450	200	30	76	30
530*5	4535	110	6	530	540	136	480	225	23.5	89	23.5
560*5	4535	110	6	560	570	136	510	225	23.5	89	23.5
630*5	5040	125	6	630	640	136	580	245	17	102	17
710*5	5040	125	6	710	720	136	660	245	17	102	17
800*5	5040	125	6	800	810	136	750	245	17	102	17
900*5	5040	125	6	900	910	136	850	245	17	102	17
1000*5	5050	125	6	1000	1010	136	950	245	17	102	17
1120*5	5040	125	6	1120	1130	136	1070	245	17	102	17
1250*5	5040	125	6	1250	1260	136	1200	245	17	102	17



歐規錐套式三角皮帶輪

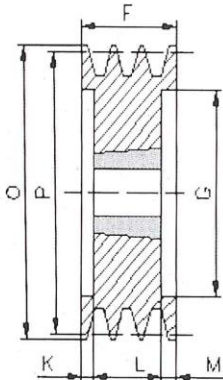


SPC-6

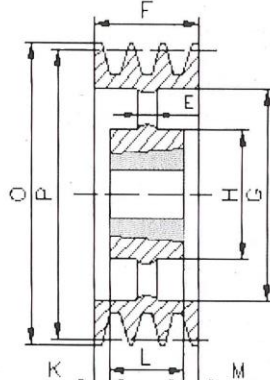
帶輪規格 SIZE	錐套規格 BUSH NO.	最大孔徑 MAX. BORE	溝槽型式 TYPE	節圓直徑 P (mm)	外圓直徑 O (mm)	DIMENSIONS (mm)					
						F	G	H	K	L	M
180*6	3020	75	4	180	190	162	130	—	55.5	51	55.5
190*6	3020	75	4	190	200	162	140	—	55.5	51	55.5
200*6	3525	95	4	200	210	162	150	—	48.5	65	48.5
212*6	3525	95	4	212	222	162	162	—	48.5	65	48.5
224*6	3525	95	4	224	234	162	174	—	48.5	65	48.5
236*6	3525	95	4	236	246	162	186	—	48.5	65	48.5
250*6	3525	95	4	250	260	162	200	—	48.5	65	48.5
265*6	3525	95	4	265	275	162	215	—	48.5	65	48.5
280*6	3525	95	8	280	290	162	230	170	48.5	65	48.5
300*6	3525	95	8	300	310	162	250	170	48.5	65	48.5
315*6	3525	95	8	315	325	162	265	170	48.5	65	48.5
335*6	3525	95	6	335	345	162	285	170	48.5	65	48.5
355*6	3525	95	6	355	365	162	305	170	48.5	65	48.5
375*6	3525	95	6	375	385	162	325	170	48.5	65	48.5
400*6	3525	95	6	400	410	162	350	170	48.5	65	48.5
425*6	4030	100	6	425	435	162	375	200	43	76	43
450*6	4535	110	6	450	460	162	400	225	36.5	89	36.5
475*6	4535	110	6	475	485	162	425	225	36.5	89	36.5
500*6	4535	110	6	500	510	162	450	225	36.5	89	36.5
530*6	4535	110	6	530	540	162	480	225	36.5	89	36.5
560*6	5050	125	6	560	570	162	510	245	17.5	127	17.5
630*6	5040	125	6	630	640	162	580	245	30	102	30
710*6	5040	125	6	710	720	162	660	245	30	102	30
800*6	5040	125	6	800	810	162	750	245	30	102	30
900*6	5040	125	6	900	910	162	850	245	30	102	30
1000*6	5050	125	6	1000	1010	162	950	245	30	102	30
1120*6	5040	125	6	1120	1130	162	1070	245	30	102	30
1250*6	5040	125	6	1250	1260	162	1200	245	30	102	30



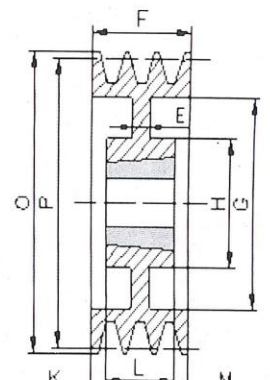
歐規錐套式三角皮帶輪



TYPE 4



TYPE 6



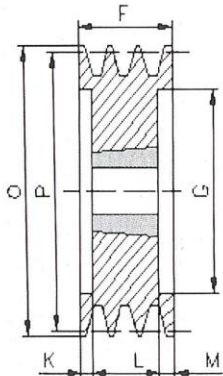
TYPE 8

SPC-8

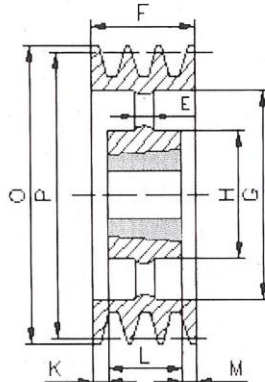
帶輪規格 SIZE	錐套規格 BUSH NO.	最大孔徑 MAX. BORE	溝槽型式 TYPE	節圓直徑 P (mm)	外圓直徑 O (mm)	DIMENSIONS(mm)					
						F	G	H	K	L	M
200*8	3525	95	4	200	210	213	150	—	74	65	74
212*8	3525	95	4	212	222	213	162	—	74	65	74
224*8	3525	95	4	224	234	213	174	—	74	65	74
236*8	3525	95	4	236	246	213	186	—	74	65	74
250*8	3525	95	4	250	260	213	200	—	74	65	74
265*8	3525	95	4	265	275	213	215	—	74	65	74
280*8	3525	95	4	280	290	213	230	—	74	65	74
300*8	4030	100	4	300	310	213	250	—	68.5	76	68.5
315*8	4030	100	4	315	325	213	265	—	68.5	76	68.5
335*8	4030	100	8	335	345	213	285	200	68.5	76	68.5
355*8	4030	100	8	355	365	213	305	200	68.5	76	68.5
375*8	4535	110	8	375	385	213	325	225	62	89	62
400*8	4535	110	8	400	410	213	350	225	62	89	62
425*8	5050	125	8	425	435	213	375	245	43	127	43
450*8	5050	125	6	450	460	213	400	245	43	127	43
475*8	5050	125	6	475	485	213	425	245	43	127	43
500*8	5050	125	6	500	510	213	450	245	43	127	43
530*8	5050	125	6	530	540	213	480	245	43	127	43
560*8	5050	125	6	560	570	213	510	245	43	127	43
630*8	5050	125	6	630	640	213	580	245	43	127	43
710*8	5050	125	6	710	720	213	660	245	43	127	43
800*8	5050	125	6	800	810	213	750	245	43	127	43
900*8	5050	125	6	900	910	213	850	245	43	127	43
1000*8	5050	125	6	1000	1010	213	950	245	43	127	43
1120*8	5050	125	6	1120	1130	213	1070	245	43	127	43
1250*8	5050	125	6	1250	1260	213	1200	245	43	127	43



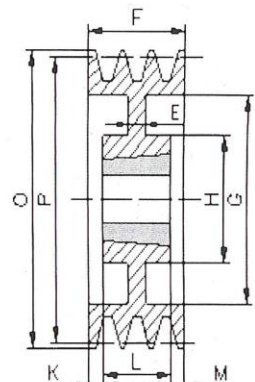
歐規錐套式三角皮帶輪



TYPE 4



TYPE 6



TYPE 8

SPC-10

帶輪規格 SIZE	錐套規格 BUSH NO.	最大孔徑 MAX. BORE	溝槽型式 TYPE	節圓直徑 P (mm)	外圓直徑 O (mm)	DIMENSIONS(mm)					
						F	G	H	K	L	M
224*10	4040	100	4	224	234	264	174	—	81	102	81
236*10	4040	100	4	236	246	264	186	—	81	102	81
250*10	4040	100	4	250	260	264	200	—	81	102	81
265*10	4040	100	4	265	275	264	215	—	81	102	81
280*10	4040	100	4	280	290	264	230	—	81	102	81
300*10	4040	100	4	300	310	264	250	—	81	102	81
315*10	4545	110	4	315	325	264	265	—	75	114	75
335*10	4545	110	4	335	345	264	285	—	75	114	75
355*10	4545	110	4	355	365	264	305	—	75	114	75
375*10	5050	125	4	375	385	264	325	—	68.5	127	68.5
400*10	5050	125	8	400	410	264	350	245	68.5	127	68.5
425*10	5050	125	8	425	435	264	375	245	68.5	127	68.5
450*10	5050	125	8	450	460	264	400	245	68.5	127	68.5
475*10	5050	125	8	475	485	264	425	245	68.5	127	68.5
500*10	5050	125	8	500	510	264	450	245	68.5	127	68.5
530*10	5050	125	8	530	540	264	480	245	68.5	127	68.5
560*10	5050	125	6	560	570	264	510	245	68.5	127	68.5
630*10	5050	125	6	630	640	264	580	245	68.5	127	68.5
710*10	5050	125	6	710	720	264	660	245	68.5	127	68.5
800*10	5050	125	6	800	810	264	750	245	68.5	127	68.5
900*10	5050	125	6	900	910	264	850	245	68.5	127	68.5
1000*10	5050	125	6	1000	1010	264	950	245	68.5	127	68.5
1120*10	5050	125	6	1120	1130	264	1070	245	68.5	127	68.5
1250*10	5050	125	6	1250	1260	264	1200	245	68.5	127	68.5